

SCHEDA RIASSUNTIVA BUONA PRASSI CENSITA

Istituto proponente: Circolo Didattico Narni Capoluogo (TR)

BOX 1: RIASSUNTO BUONA PRASSI

La buona prassi illustrata consiste in una strategia comunicativa particolare orientata alla divulgazione di corretti comportamenti da tenere in caso di terremoto

NOTA: La buona prassi è tratta dal testo "La cultura della sicurezza in Umbria" pubblicato nell'anno 2007 dall'ITAS "Pertini" di Terni.

BOX 2: PRODOTTI / DOCUMENTAZIONE DELLA BUONA PRASSI

L'esempio trattato è un calendario, a colori e strutturato in un fronte/retro; sul fronte è riportato il calendario dell'anno (nel caso in oggetto Calendario 2007) con il titolo del progetto ("Prima che la terra si muova muoviamoci noi") mentre nel retro sono riportati vari consigli di sicurezza in caso di evento sismico, unitamente a numeri utili di emergenza.

In particolare la struttura della pagina comprende una prima sezione in alto con il riassunto di alcuni comportamenti da tenere al livello preventivo (cose da sapere prima, "per essere pronti ad affrontare eventuali emergenze"); nella parte bassa della pagina, sulla sinistra troviamo un box con i consigli utili – strutturati a punti elenco – in caso di emergenza, fiancheggiato da un altro box contenente i principali numeri telefonici di soccorso.

BOX 3: PUNTI DI FORZA

Sinteticità e completezza delle informazioni: in una pagina sono riportati sia i consigli preventivi che le norme in caso di emergenza, nonché numeri telefonici di soccorso, la cui conoscenza va sempre "rispolverata" per non dimenticarsi quando sarà eventualmente necessario.


Originalità del format: la presenza del calendario è una piacevole idea per uno strumento che garantisce una consultazione ...per tutto l'anno

Il format di questa buona prassi costituisce una valida idea di base per la replicabilità della buona prassi, curando la contemporaneità di esposizione delle informazioni sul fronte/retro (es.: un struttura di base "a cavalletto" potrebbe permettere la consultazione di entrambi i lati della cartella.).

BOX 4: CONTATTI PER INFORMAZIONI DI DETTAGLIO

Circolo Didattico Narni Capoluogo

Sito web: <http://www.circolodidatticonarnicapoluogo.it/>






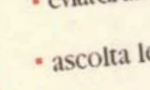

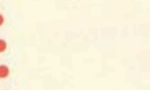


Fronte: calendario annuale

...per essere pronti ad affrontare eventuali emergenze:

- Informarsi sui rischi presenti nel proprio territorio
- in casa, a scuola o sul posto di lavoro individuare i punti più sicuri in caso di terremoto (muri e travi portanti), le eventuali uscite di sicurezza, gli interruttori principali (elettricità, gas, acqua) e verificare le possibilità di raggiungerli facilmente in caso di necessità;
- imparare a riconoscere la segnaletica indicante le vie di fuga e memorizzare la collocazione degli estintori in tutti i locali pubblici frequentati abitualmente (scuola, uffici, bar, cinema, ecc...);

COMPORAMENTI DA SEGUIRE IN CASO DI EMERGENZA

- 
 • mantieni sempre la calma
- 
 • metti al sicuro sotto la porta di un muro portante
- 
 • disattiva gli impianti di luce, acqua e gas
- 
 • usa il telefono solo in caso di emergenza
- 
 • evita di usare l'automobile
- 
 • ascolta le comunicazioni delle autorità
- 
 • aiuta chi ha bisogno
- 
 • non usare l'ascensore



Numeri utili:

- 115** VIGILI DEL FUOCO
- 1515** CORPO FORESTALE
- 112** CARABINIERI PRONTO INTERVENTO
- 113** SERVIZIO PUBBLICO DI EMERGENZA
- 118** PRONTO INTERVENTO SANITARIO

Retro: consigli utili