

ASSEGNAZIONE LISS A.S. 2014-2015

REGIONE	PROVINCE	ASSEGNAZIONE Licei Sportivi	differenza	PROVINCE SENZA LICEI SPORTIVI
Abruzzo	4	7	3	
Calabria	5	5		
Campania	5	9	4	
Emilia Romagna	9	8	-1	Reggio Emilia
Friuli Venezia Giulia	4	4		
Lazio	5	9	4	
Liguria	4	4		
Lombardia	12	12		Lodi
Marche	5	6	-1	
Molise	2	2		
Piemonte	8	8		
Puglia	6	6		
Sardegna	4	4		
Sicilia	9	9		
Toscana	10	10		Arezzo
Umbria	2	3	1	
Veneto	7	7		
Totali	101	113		

SUDDIVISIONE TERRITORIALE (fonte ISTAT)

NORD	CENTRO	SUD e ISOLE
Emilia Romagna	Lazio	Abruzzo
Friuli Venezia Giulia	Toscana	Calabria
Liguria	Umbria	Campania
Lombardia	Marche	Molise
Piemonte		Puglia
Veneto		Sardegna
		Sicilia

SCUOLE che hanno anche il "PROGETTO SPORTIVO"

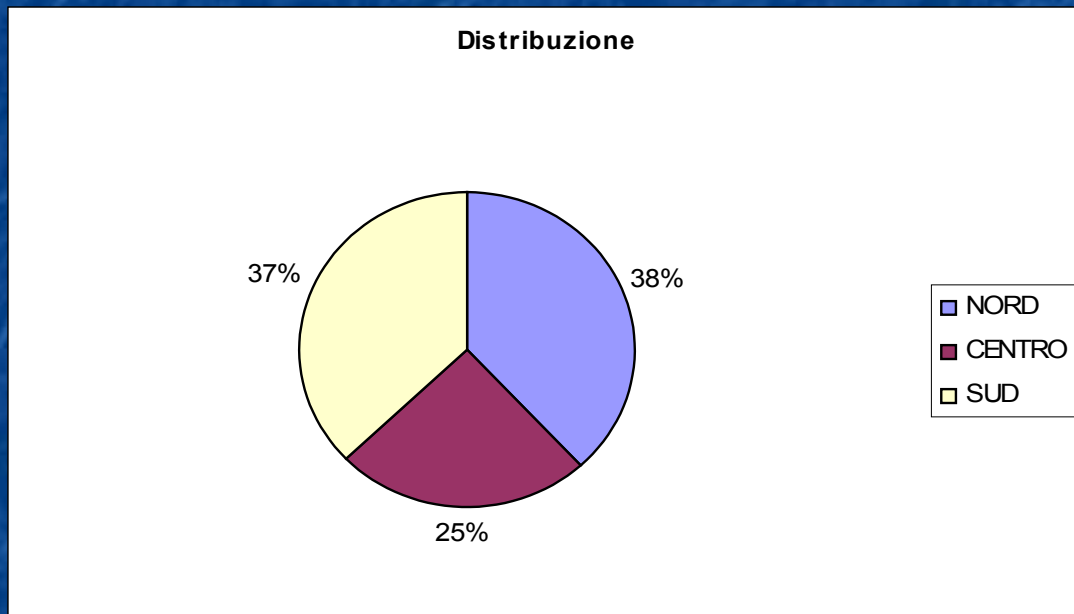
30/31 DELLE 113 SCUOLE ANCHE CON PROGETTO SPORTIVO

n. studenti

F	M	TOT
317	879	1196
26,51	73,49	100

DISTRIBUZIONE LISS NEL TERRITORIO NAZIONALE

DISTRIBUZIONE TERRITORIALE		
TERRITORIO	NUMERO LICEI	%
NORD	43	38.05
CENTRO	28	24.78
SUD e ISOLE	42	37.17
TOT.	113	100.00



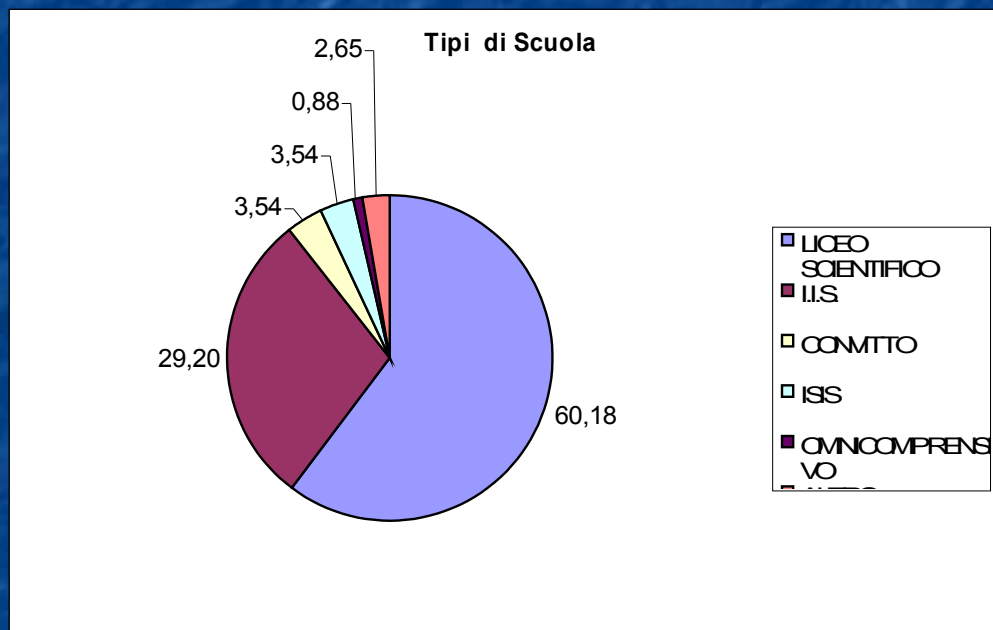
PROVINCE CON PIU' DI UN LICEO SPORTIVO

PROVINCE CON PIU' DI UN LICEO SPORTIVO		
REGIONE	PROVINCIA	N. LICEI
Abruzzo	AQUILA	2
	PESCARA	2
	TERAMO	2
Campania	NAPOLI	3
	AVELLINO	2
	SALERNO	2
Lazio	ROMA	5
Lombardia	MILANO	2
Marche	ANCONA	2
Puglia	BARI	2
Toscana	PISTOIA	2
Umbria	PERUGIA	2



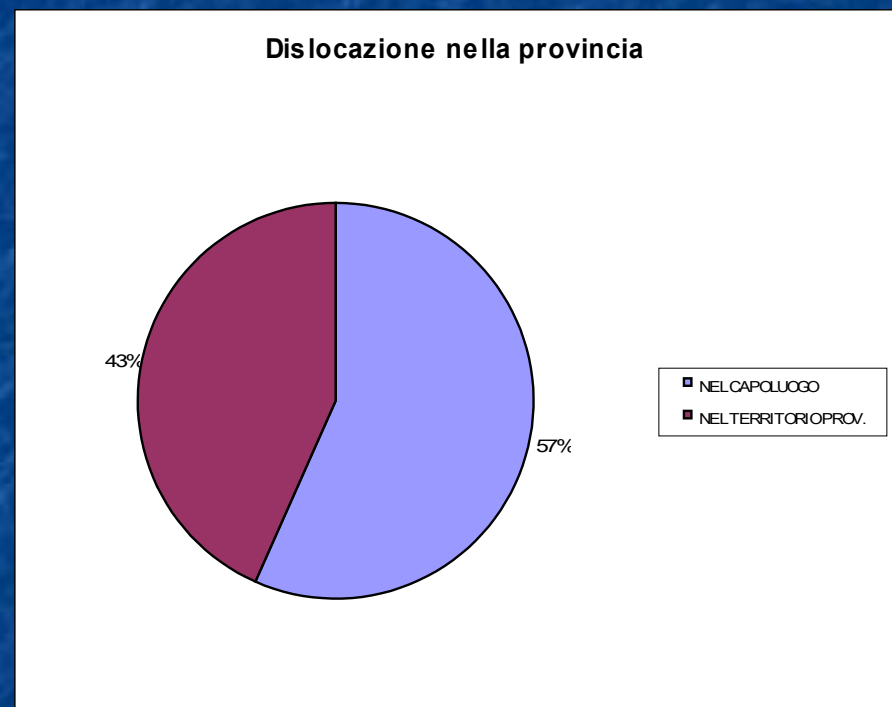
INDIRIZZO SPORTIVO/TIPO DI SCUOLA

TIPO DI SCUOLA		
TIPO SCUOLA	NUMERO LICEI	PERCENTUALE
LICEO SCIENTIFICO	68	60,18
I.I.S.	33	29,20
CONVITTO	4	3,54
ISIS	4	3,54
OMNICOMPRESIVO	1	0,88
ALTRO	3	2,65
TOT	113	100,00



DISLOCAZIONE NELLA PROVINCIA

DISLOCAZIONE NELLA PROVINCIA		
COLLOCAZIONE	NUMERO LICEI	PERCENTUALE
NEL CAPOLUOGO	64	56,64
NEL TERRITORIO PROV.	49	43,36
TOT	113	100,00



DISLOCAZIONE NELLA PROVINCIA - PER TERRITORIO

ZONA	NEL CAPOLUOGO DI PROVINCIA	NEL TERRITORIO PROVINCIALE
NORD	56%	44%
CENTRO	53%	47%
SUD e ISOLE	59%	41%

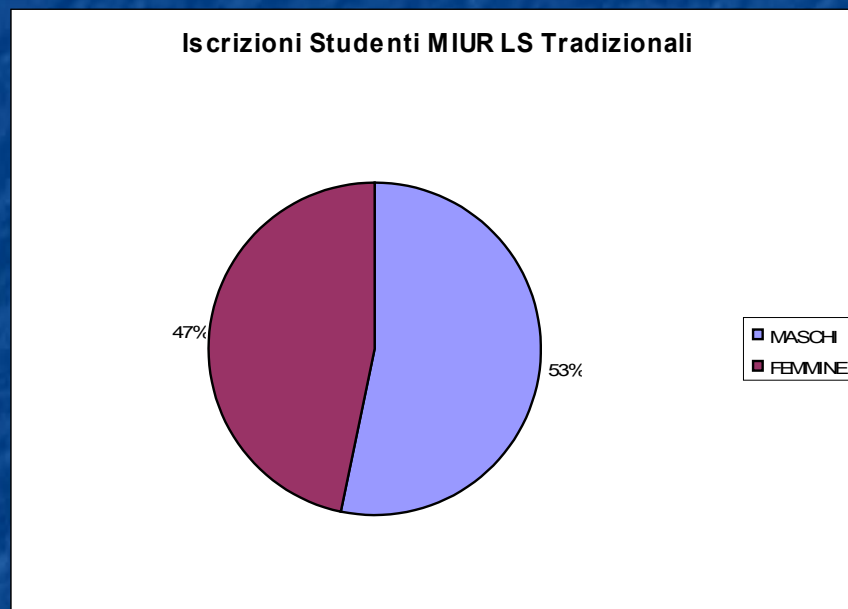
CASI DISLOCAZIONE TERRITORIALE PROVINCIALE

SOLO NEI CAPOLUOGHI DI PROVINCIA	
EMILIA ROMAGNA	8 su 8
SARDEGNA	4 su 4
LAZIO	8 su 9
CALABRIA	4 su 5

SOLO NEL TERRITORIO PROV.LE	
UMBRIA	3 su 3
MARCHE	5 su 6
FRIULI V. G.	3 su 4

ISCRIZIONI LICEO SCIENTIFICO TRADIZIONALE

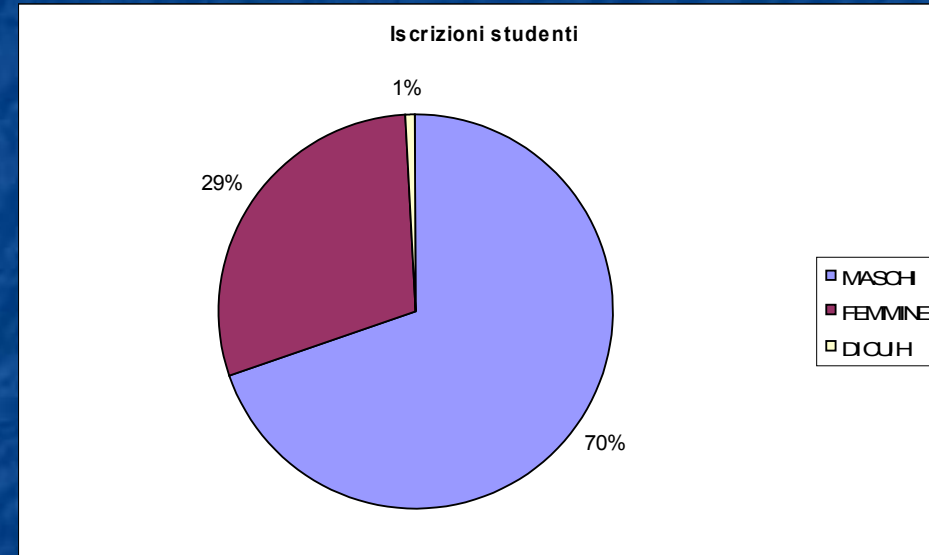
ISCRIZIONI STUDENTI LICEO SCIENTIFICO TRADIZIONALE		
M/F	NUMERO	PERCENTUALE
MASCHI	44.294	53,28
FEMMINE	38.838	46,72
TOT	83.132	100,00



LICEO SCIENTIFICO OPZIONE
SCIENZE APPLICATE 33.685

ISCRIZIONI STUDENTI

STUDENTI AMMESSI ALLA SEZIONE AUTORIZZATA		
M/F/H	NUMERO	PERCENTUALE
MASCHI	2198	70,36
FEMMINE	926	29,64
DI CUI H	23	0,74
TOT	3124	100,00



RAPPORTO DI GENERE

LE FEMMINE SUPERANO I
MASCHI IN 4 CASI

SCUOLA	F	M
LS SABIN (BO)	16	13
LS PACIOLI (CR)	16	12
LS PACINOTTI (SP)	18	9
LS OBERDAN (TS)	17	14

LE FEMMINE SONO IN NUMERO UGUALE AI MASCHI IN 8 CASI:

LS BACHELET (LC)
LS CARDANO (MI)
LS GRAMSCI (PO)
LS ROSETTI (AP)
LS ORIANI (RA)
LS TARVISIO (UD)
LS ASIAGO (VI)
LS GRASSI (LT) !!

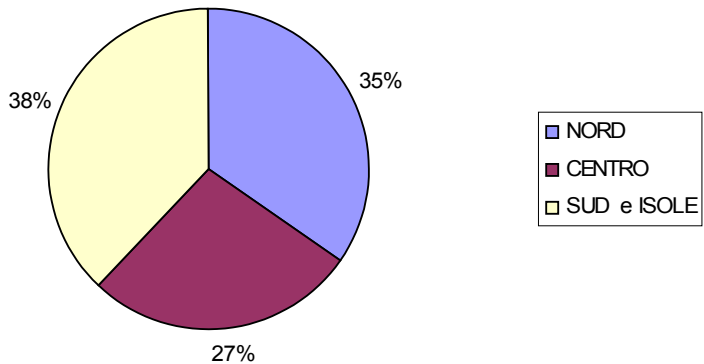
DISTRIBUZIONE STUDENTI SUL TERRITORIO

DISTRIBUZIONE STUDENTI SUL TERRITORIO

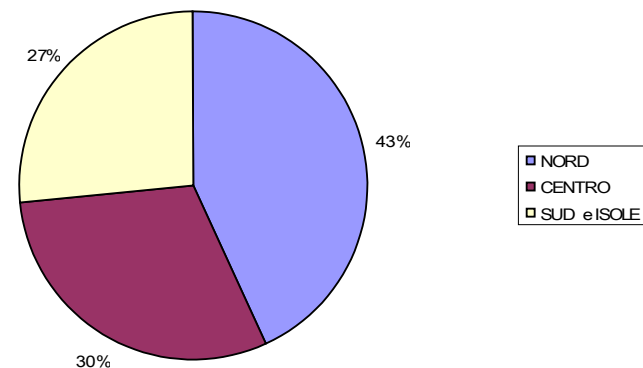
TERRITORIO	M	%	F	%	H	%
NORD	763	34,70	399	43,09	6	0,27
CENTRO	601	27,33	281	30,35	9	0,41
SUD e ISOLE	835	37,97	246	26,57	8	0,36
TOT	2199	100,00	926	100,00	23	

DISTRIBUZIONE STUDENTI SUL TERRITORIO

Distribuzione Studenti sul Territorio (Maschi)



Distribuzione Studenti sul Territorio (Femmine)



DISTRIBUZIONE M/F per Territorio

RAPPORTO DI GENERE		
TERRITORIO	Maschi %	Femmine %
NORD	65	35
CENTRO	71	29
SUD e ISOLE	75	25
TOT	100,00	100,00

STUDENTI PER CLASSE

Dati forniti dalle scuole

STUDENTI PER CLASSE		
N. STUDENTI	N. SCUOLE	%
minore di 20	11	10
tra 20 e 30	80	71
da 31 a 33	15	13
oltre 33	7	6
TOT	113	100,00

Dati MIUR (iscrizioni on line)

iscrizioni studenti (DATI MIUR domande on line)		
N. STUDENTI	N. SCUOLE	PERCENTUALE
minore di 20	16	14,16
tra 20 e 30	29	25,66
da 31 a 33	11	9,73
oltre 33	57	50,44
TOT	113	100,00

Dai dati delle iscrizioni on line risulta che il 50% delle scuole (n.57) aveva iscrizioni in esubero, ma 31 istituti hanno attivato la classe con "progetto sportivo".

Le 7 scuole indicate con oltre 33 iscritti non hanno ancora regolarizzato le iscrizioni nella sezione sportiva

CRITERI DI SELEZIONE PER LE ISCRIZIONI

CRITERI DI SELEZIONE PER LE ISCRIZIONI DEGLI STUDENTI IN CASO DI NUMERO SUPERIORE AI POSTI DISPONIBILI	
CRITERIO	NUMERO SCUOLE
MERITO SCOLASTICO	18 rapporto 70/30
MERITO SPORTIVO	5 rapporto 70/30
SCOL/SPORT	13 rapporto 50/50
VICINIORIETA'	5
CRITERI GENERALI	3
INTERESSE	5
SORTEGGIO	2
ORDINE CRONOLOGICO	2
NON NECESSARI	5
PROFITTO SC. MEDIA, CONDOTTA, VALUTAZIONE MATERIE SCIENTIFICHE, VALUTAZIONE SCIENZE MOTORIE, FRATELLI FREQUENTANTI, TEST MOTORI	